



ТЕРРИТОРИАЛЬНЫЙ ОРГАН
ФЕДЕРАЛЬНОЙ СЛУЖБЫ
ГОСУДАРСТВЕННОЙ СТАТИСТИКИ
ПО ВОЛОГОДСКОЙ ОБЛАСТИ

Инвестиции в нефинансовые активы в Вологодской области



в январе-сентябре 2023 года



ТЕРРИТОРИАЛЬНЫЙ ОРГАН
ФЕДЕРАЛЬНОЙ СЛУЖБЫ
ГОСУДАРСТВЕННОЙ СТАТИСТИКИ
ПО ВОЛОГОДСКОЙ ОБЛАСТИ

Инвестиции в нефинансовые активы в Вологодской области

Вологдастат

в январе-сентябре 2023 года

- 01 Инвестиции в нефинансовые активы в Вологодской области
- 02 Динамика инвестиций в основной капитал в Вологодской области (миллионов рублей)
- 03 Динамика инвестиций в основной капитал в Вологодской области (в % к соответствующему периоду предыдущего года)
- 04 Динамика инвестиций в основной капитал в Вологодской области (в % к предыдущему периоду)
- 05 Объём инвестиций в основной капитал по видам экономической деятельности в Вологодской области
- 06 Структура инвестиций в основной капитал по видам экономической деятельности в Вологодской области





ТЕРРИТОРИАЛЬНЫЙ ОРГАН
ФЕДЕРАЛЬНОЙ СЛУЖБЫ
ГОСУДАРСТВЕННОЙ СТАТИСТИКИ
ПО ВОЛОГОДСКОЙ ОБЛАСТИ

Инвестиции в нефинансовые активы в Вологодской области

Вологдастат

в январе-сентябре 2023 года

- 07 Индекс физического объёма инвестиций в основной капитал по видам экономической деятельности в Вологодской области
- 08 Видовая структура инвестиций в основной капитал в Вологодской области
- 09 Структура инвестиций в основной капитал по источникам финансирования в Вологодской области
- 10 Инвестиции в основной капитал по регионам Северо-Западного федерального округа
- 11 Доля регионов Северо-Западного федерального округа в общем объёме инвестиций в основной капитал





ИНВЕСТИЦИИ В НЕФИНАНСОВЫЕ АКТИВЫ¹ В ВОЛОГОДСКОЙ ОБЛАСТИ

январь-сентябрь 2023 года

77 450,9 млн рублей

Объём инвестиций
в нефинансовые активы

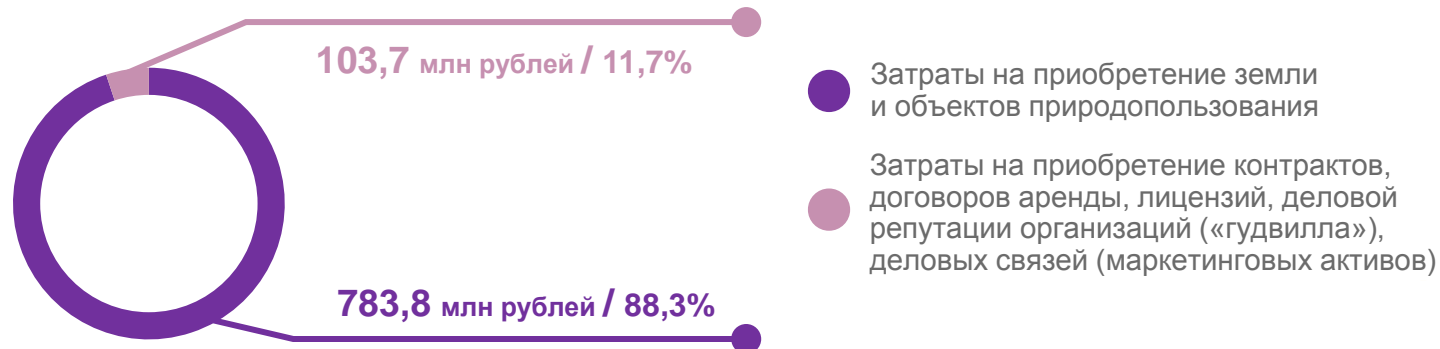
Структура инвестиций в нефинансовые активы

млн рублей / процентов к итогу



Структура инвестиций в произведённые нефинансовые активы

млн рублей / процентов к итогу



¹ Без субъектов малого предпринимательства и объёма инвестиций, не наблюдаемых прямыми статистическими методами.



ДИНАМИКА ИНВЕСТИЦИЙ В ОСНОВНОЙ КАПИТАЛ В ВОЛОГОДСКОЙ ОБЛАСТИ

в фактически действовавших ценах, млн рублей

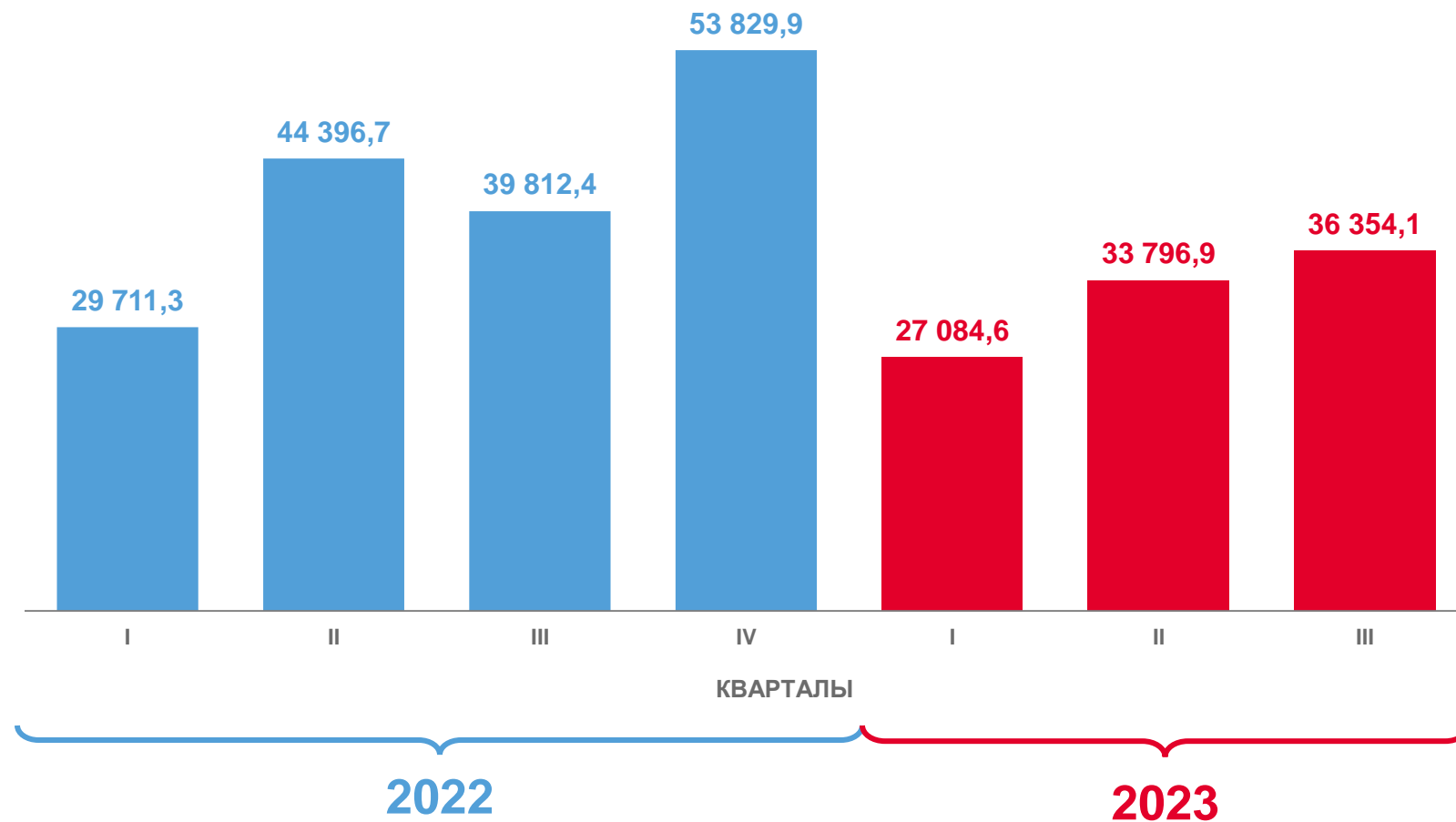
Объём инвестиций
январь-сентябрь 2023 года

97 235,6

по полному кругу хозяйствующих субъектов ¹⁾

76 563,5

без субъектов малого предпринимательства
и объёма инвестиций, не наблюдаемых прямыми
статистическими методами



¹⁾ Включая досчёты на инвестиции, не наблюдаемые прямыми статистическими методами



ДИНАМИКА ИНВЕСТИЦИЙ В ОСНОВНОЙ КАПИТАЛ В ВОЛОГОДСКОЙ ОБЛАСТИ

в % к соответствующему периоду предыдущего года, в сопоставимых ценах

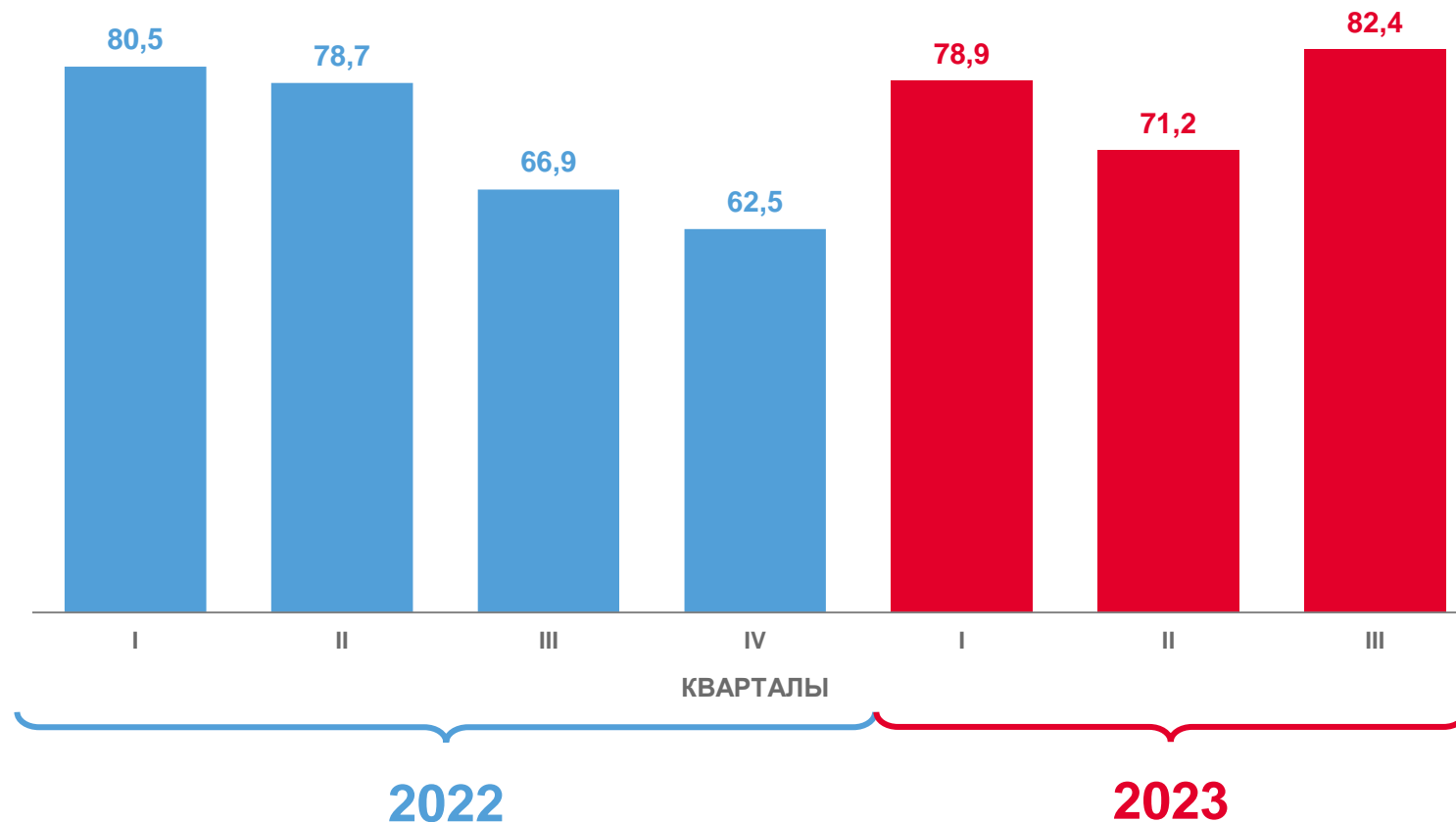
Индекс физического объёма
инвестиций в основной капитал
январь-сентябрь 2023 года

↓ 76,7

по полному кругу хозяйствующих субъектов ¹⁾
к январю-сентябрю 2022 года

↓ 76,2

без субъектов малого предпринимательства
и объёма инвестиций, не наблюдаемых прямыми
статистическими методами,
к январю-сентябрю 2022 года



¹⁾ Включая досчёты на инвестиции, не наблюдаемые прямыми статистическими методами



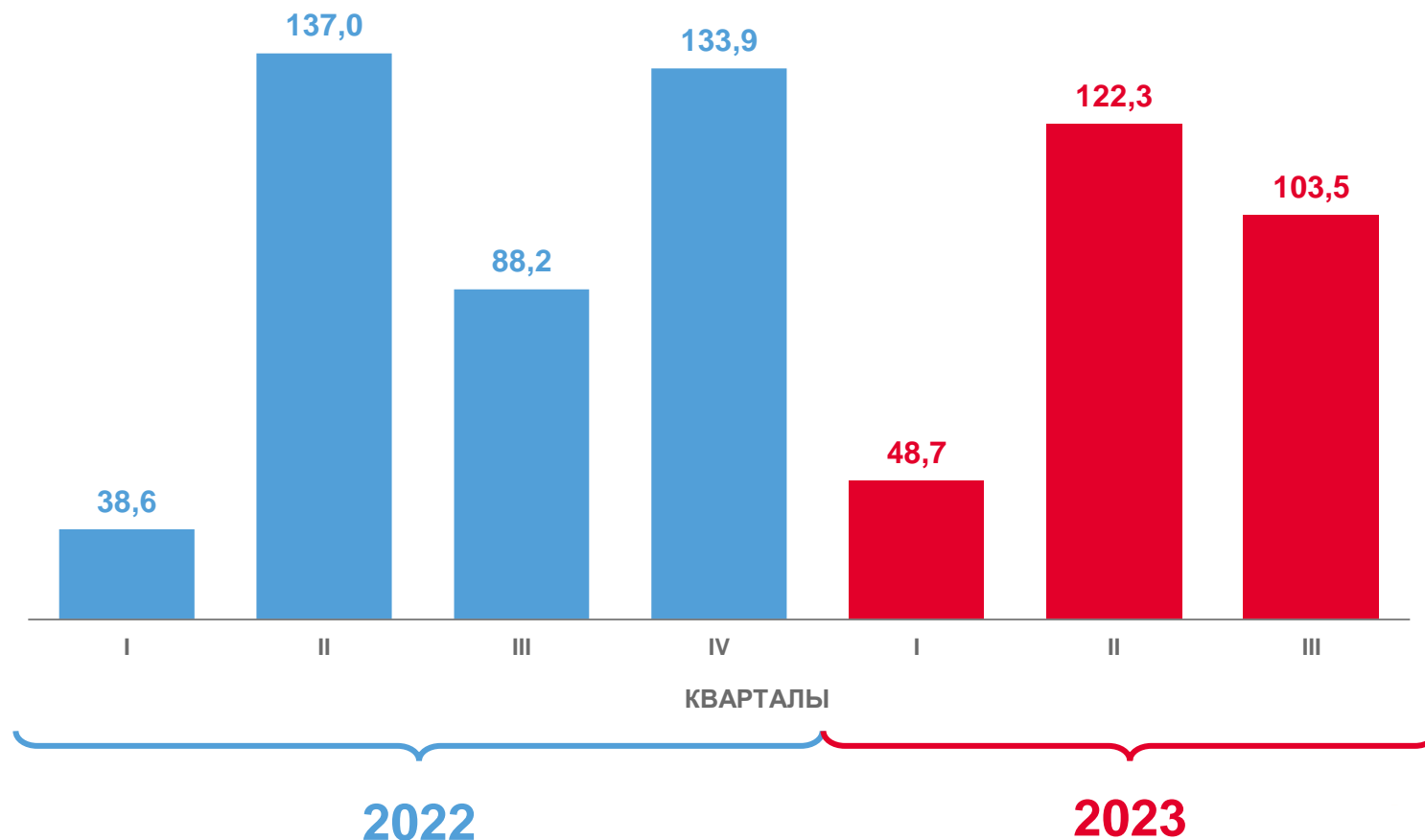
ДИНАМИКА ИНВЕСТИЦИЙ В ОСНОВНОЙ КАПИТАЛ В ВОЛОГОДСКОЙ ОБЛАСТИ

в % к предыдущему периоду, в сопоставимых ценах

III квартал 2023 года

↑ **103,5**

Индекс физического объёма
инвестиций в основной капитал ¹⁾
по полному кругу хозяйствующих субъектов
ко II кварталу 2023 года

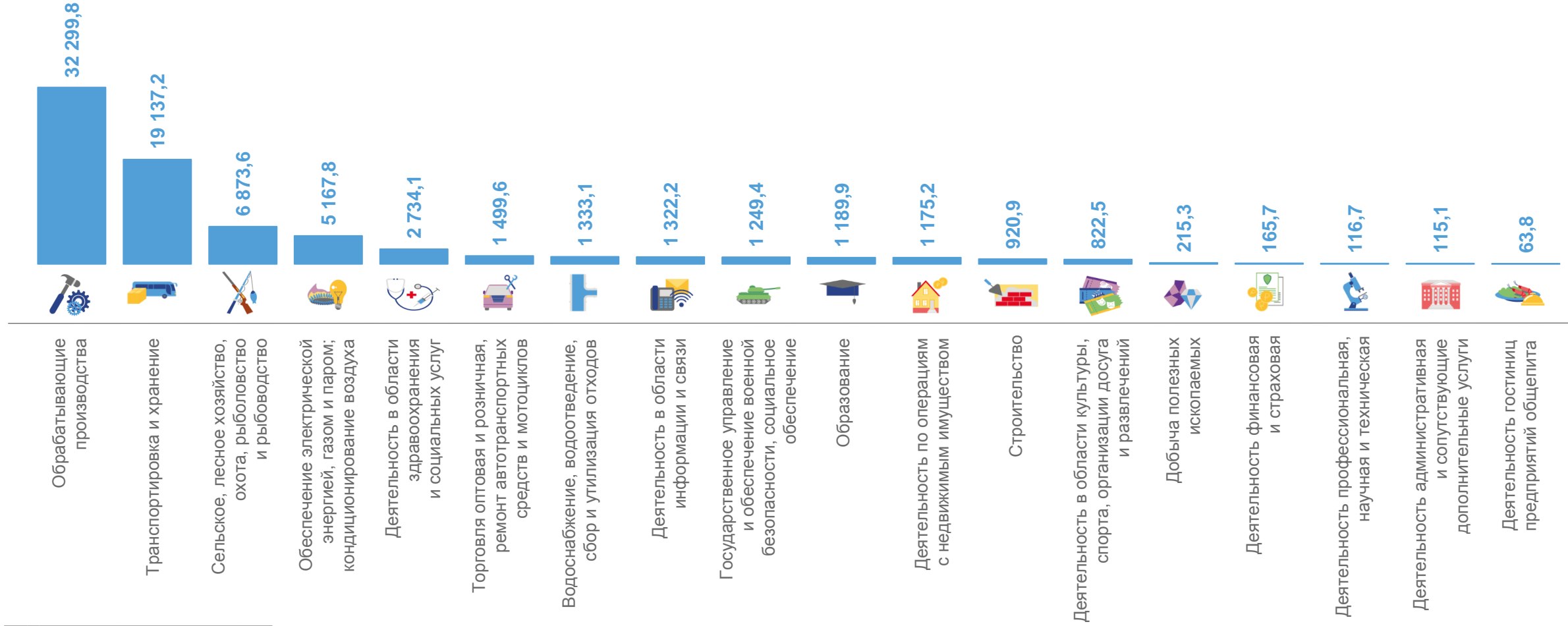


¹⁾ Включая досчёты на инвестиции, не наблюдаемые прямыми статистическими методами



ОБЪЁМ ИНВЕСТИЦИЙ В ОСНОВНОЙ КАПИТАЛ¹ ПО ВИДАМ ЭКОНОМИЧЕСКОЙ ДЕЯТЕЛЬНОСТИ В ВОЛОГОДСКОЙ ОБЛАСТИ в январе-сентябре 2023 года

млн рублей



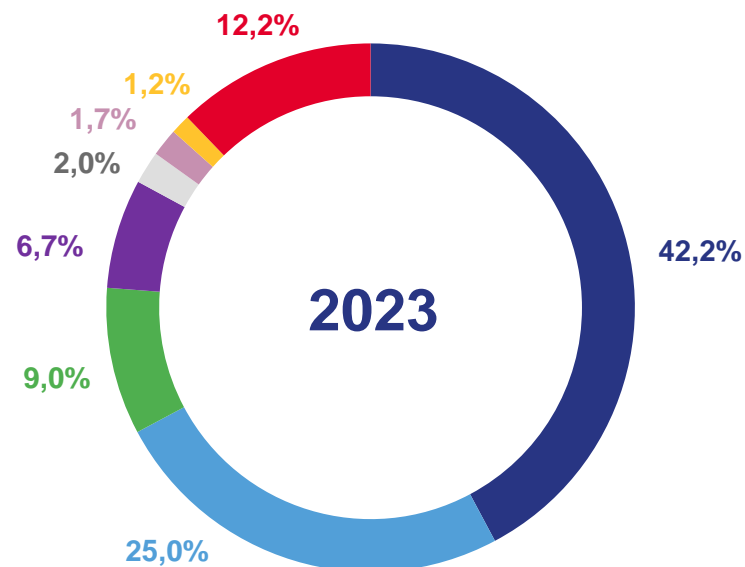
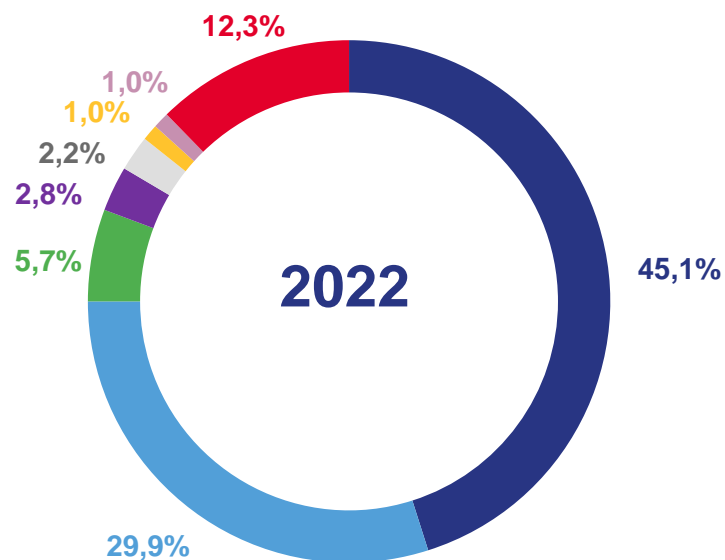
¹ Без субъектов малого предпринимательства и объёма инвестиций, не наблюдаемых прямыми статистическими методами.



СТРУКТУРА ИНВЕСТИЦИЙ В ОСНОВНОЙ КАПИТАЛ¹ ПО ВИДАМ ЭКОНОМИЧЕСКОЙ ДЕЯТЕЛЬНОСТИ В ВОЛОГОДСКОЙ ОБЛАСТИ

в % к итогу

январь-сентябрь



- Обработывающие производства
- Транспортировка и хранение
- Сельское, лесное хозяйство, охота, рыболовство и рыбоводство
- Обеспечение электрической энергией, газом и паром; кондиционирование воздуха
- Торговля оптовая и розничная; ремонт автотранспортных средств и мотоциклов
- Водоснабжение; водоотведение, организация сбора и утилизации отходов, деятельность по ликвидации загрязнений
- Строительство
- Прочие виды деятельности

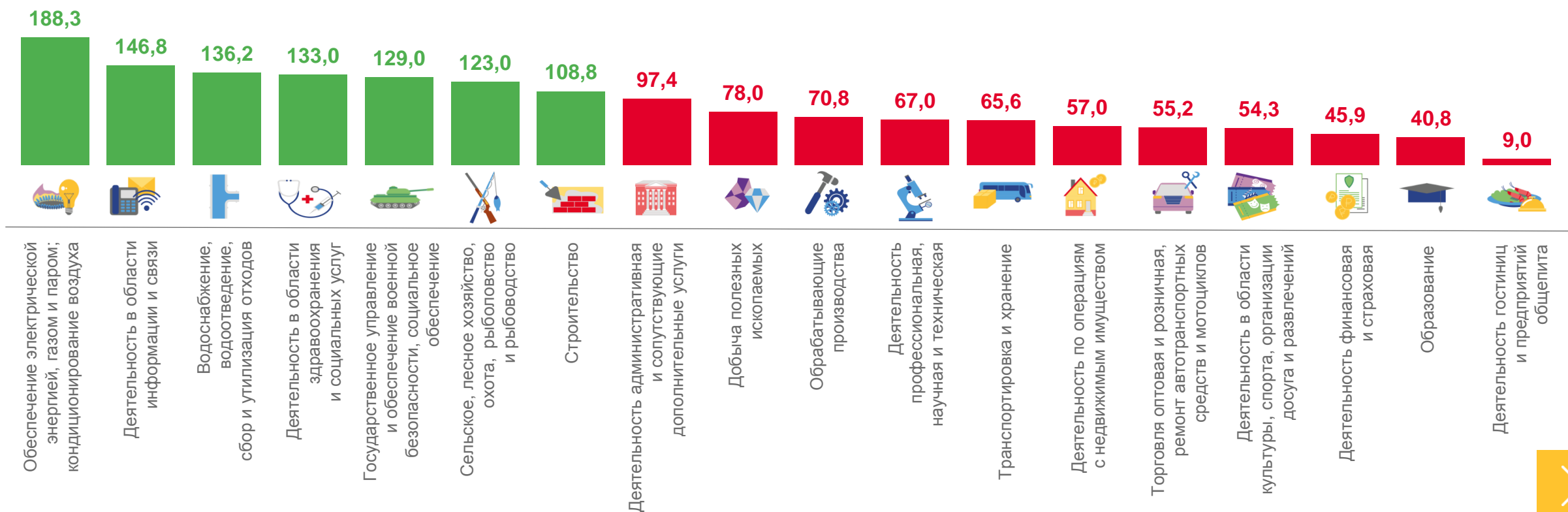
¹ Без субъектов малого предпринимательства и объема инвестиций, не наблюдаемых прямыми статистическими методами.



ИНДЕКС ФИЗИЧЕСКОГО ОБЪЁМА ИНВЕСТИЦИЙ В ОСНОВНОЙ КАПИТАЛ ПО ВИДАМ ЭКОНОМИЧЕСКОЙ ДЕЯТЕЛЬНОСТИ¹ В ВОЛОГОДСКОЙ ОБЛАСТИ

в январе-сентябре 2023 года

в процентах к январю-сентябрю 2022 года в сопоставимых ценах



¹ Без субъектов малого предпринимательства и объёма инвестиций, не наблюдаемых прямыми статистическими методами.

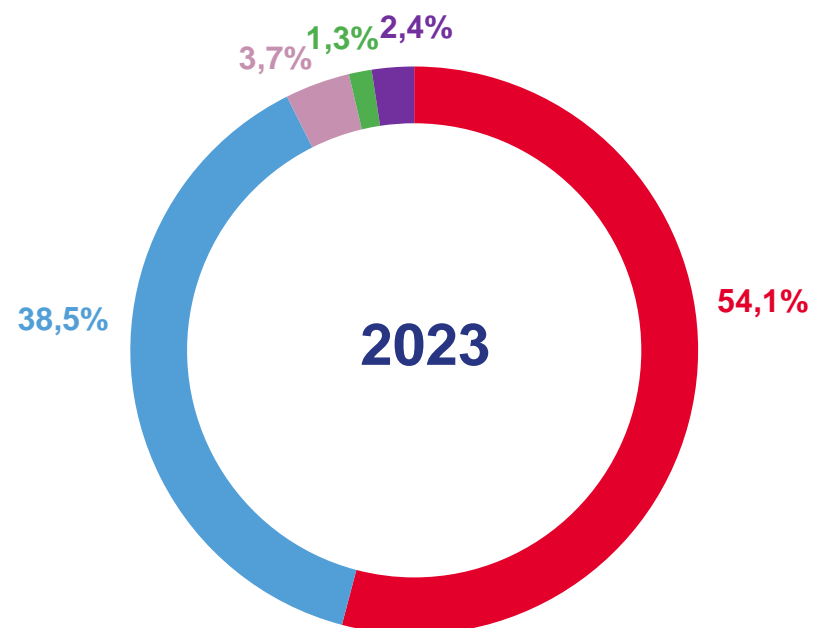
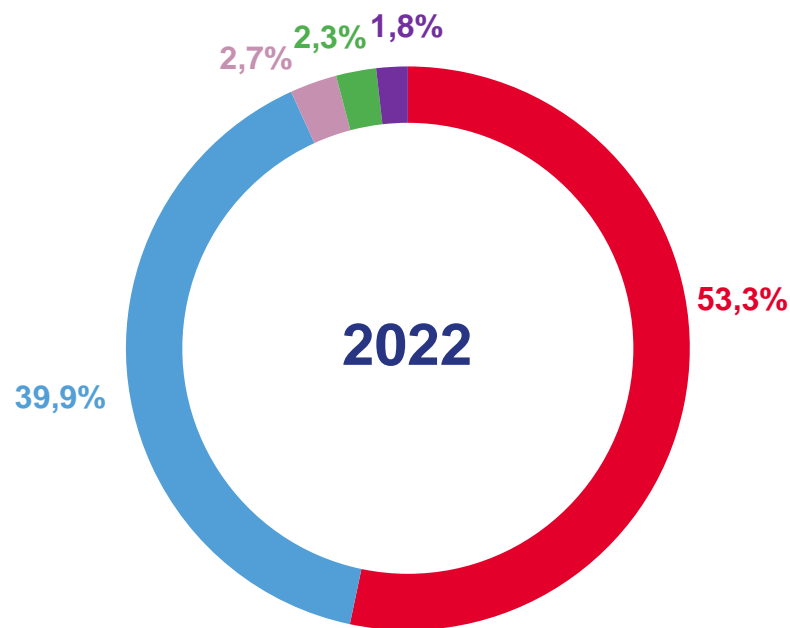




ВИДОВАЯ СТРУКТУРА ИНВЕСТИЦИЙ В ОСНОВНОЙ КАПИТАЛ¹ В ВОЛОГОДСКОЙ ОБЛАСТИ

в % к итогу

январь-сентябрь



- Машины, оборудование, транспортные средства (включая хозяйственный инвентарь и другие объекты)
- Здания (кроме жилых) и сооружения

- Объекты интеллектуальной собственности
- Жилые здания и помещения
- Прочие инвестиции

¹ Без субъектов малого предпринимательства и объема инвестиций, не наблюдаемых прямыми статистическими методами.



СТРУКТУРА ИНВЕСТИЦИЙ В ОСНОВНОЙ КАПИТАЛ¹ ПО ИСТОЧНИКАМ ФИНАНСИРОВАНИЯ В ВОЛОГОДСКОЙ ОБЛАСТИ в январе-сентябре 2023 года

в % к итогу



¹ Без субъектов малого предпринимательства и объёма инвестиций, не наблюдаемых прямыми статистическими методами.





ИНВЕСТИЦИИ В ОСНОВНОЙ КАПИТАЛ¹ ПО РЕГИОНАМ СЕВЕРО-ЗАПАДНОГО ФЕДЕРАЛЬНОГО ОКРУГА

в процентах, в сопоставимых ценах

январь-сентябрь 2022 года
к январю-сентябрю 2021 года



январь-сентябрь 2023 года
к январю-сентябрю 2022 года



¹ По полному кругу хозяйствующих субъектов, включая досчёты на инвестиции, не наблюдаемые прямыми статистическими методами.













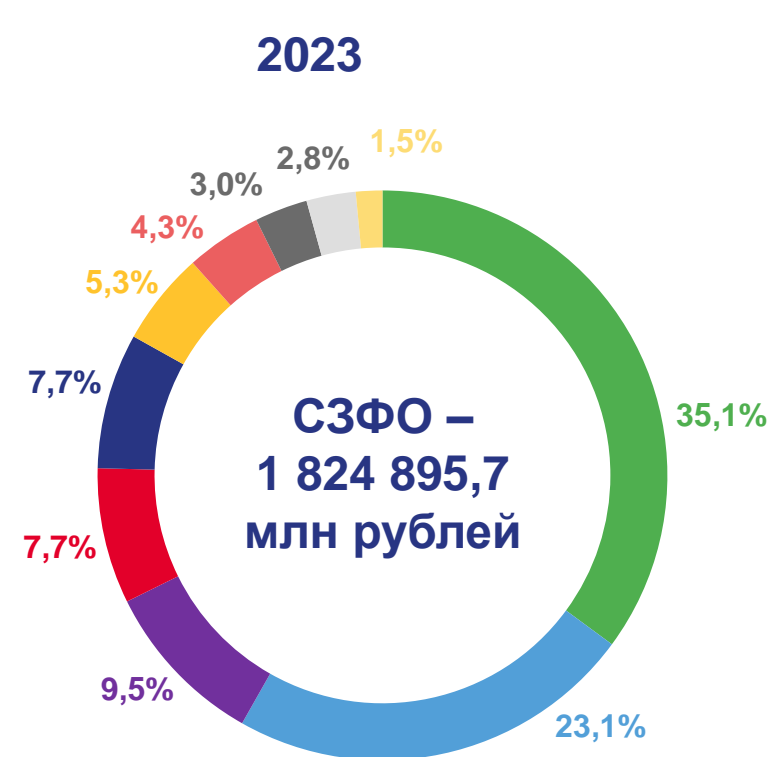
ДОЛЯ РЕГИОНОВ СЕВЕРО-ЗАПАДНОГО ФЕДЕРАЛЬНОГО ОКРУГА В ОБЩЕМ ОБЪЁМЕ ИНВЕСТИЦИЙ В ОСНОВНОЙ КАПИТАЛ¹

в % к итогу



январь-сентябрь

-  ● г. Санкт Петербург
-  ● Ленинградская область
-  ● Мурманская область
-  ● Архангельская область
-  ● Калининградская область
-  ● Вологодская область
-  ● Республика Коми
-  ● Республика Карелия
-  ● Новгородская область
-  ● Псковская область



¹ По полному кругу хозяйствующих субъектов, включая досчёты на инвестиции, не наблюдаемые прямыми статистическими методами.